


PROCEDURE POUR LE CHANGEMENT D'UNE TURBINE ET DE SES GARNITURES SUR POMPE SIREM




1




2




3




4



5



6




7




8



9




10




11



12



13




14




15




16



17



18



19

- 1 – Dévissez les vis du capot arrière s'il en est muni
 - 2 – Déboîtez le capot arrière à l'aide d'un outil plat.
 - 3 – Le ventilateur est maintenu par un clip.
 - 4 – Déposez le clip à l'aide d'un outil approprié.
 - 5 – Passez 2 plats sous le ventilateur et faites levier pour le déboîter et l'extraire.
 - 6 – A l'aide d'une pince à métaux, bloquez le rotor.
 - 7 – Dévissez les 8 vis du fourreau.
 - 8 – Déboîter et prenez garde de ne pas perdre le joint de flasque.
 - 9 – Vue de la turbine.
 - 10 – Maintenez la pince à métaux et dévissez.
 - 11 – Sur certains modèles, la turbine est collée à la cyanolite. Cassez la turbine et déposez le bouchon en laiton.
 - 12 – Dans la flasque l'ancienne garniture qu'il va falloir extraire.
 - 13 – Dévisser les 4 vis arrière de la flasque.
 - 14 – Déboîtez le tout.
 - 15 – Par l'arrière, pointez un tournevis plat sur la garniture, tapotez pour la faire tomber.
 - 16 – Vue de la garniture déposée.
 - 17 – Remplacez la nouvelle garniture après avoir très légèrement savonné l'habillage. Ne pas toucher la garniture avec les doigts. Nettoyez avec un chiffon doux les traces de savon.
 - 18 – Important : Enfilez la seconde garniture sans l'enfoncer.
 - 19 – Maintenez la pince à métaux, introduisez l'ensemble turbine et garniture, exercez une pression pour atteindre le filetage et vissez dans le sens des aiguilles d'une montre. La garniture trouvera automatiquement sa place.
- Puis effectuez les opérations dans l'ordre suivant – 13 – 8 – 7 – 5 – 4 – 2 – 1 pour le remontage.



www.francepool.com

www.francepool-balneo-boutique.com

Procédure selon Francepool-Balnéo

Propriété littéraire, artistique, graphique, syntaxique. Toute reproduction du contenu interdite à des fins commerciales sans l'autorisation de l'auteur est passible de poursuites juridiques. Francepool-Balnéo Copyright © 2004