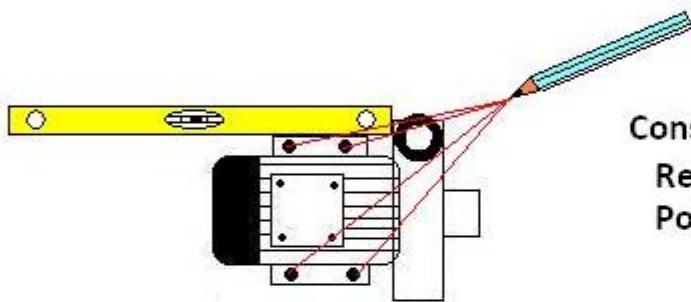
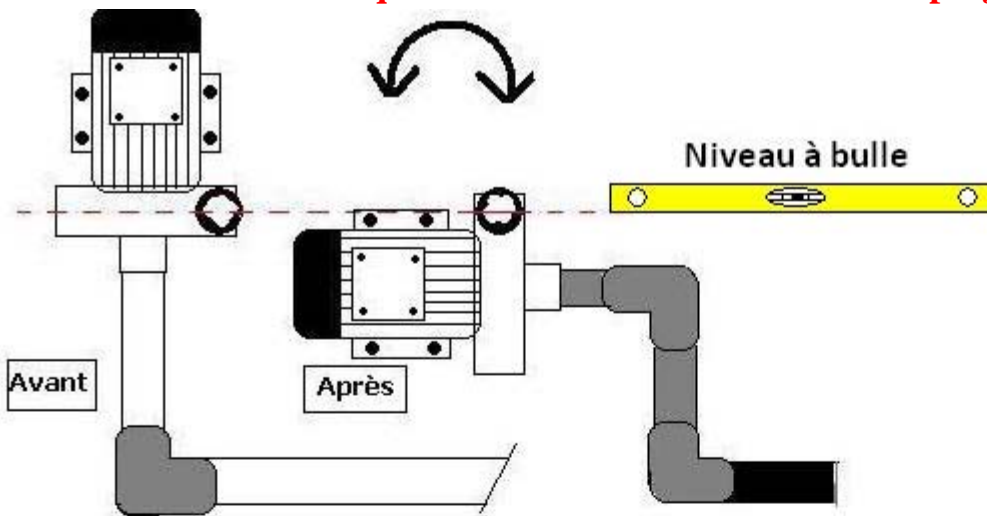
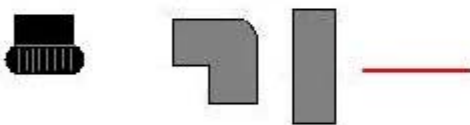


ROTATION DE LA POMPE


Veillez à ce que le local soit bien ventilé et sans projections d'eau



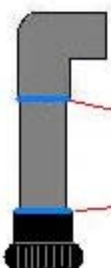
Conservez le même axe du refoulement
Respectez le parfait niveau de la pompe
Pointez au crayon et percer



Décaper soigneusement à la toile Eméri (papier de verre), l'intérieur des coudes, des raccords à visser et l'extérieur des tubes en PVC.



A l'aide du pinceau de votre pot de colle, enduisez très généreusement les parties à coller.



Puis, emboîtez et laissez dégorger la colle pour une bonne étanchéité. Laissez sécher sans modifier ni réajuster votre collage.....

Vérifiez le bon dégorgement et qu'aucune bulle d'air ne s'est formée

